



CRITERIA

INVESTIGAR · INTEGRAR · TRANSFORMAR

+

AGENDA CRITERIA

5 DE JULIO 2026

Tipo de Estudio	Cuantitativo, no probabilístico a través de la aplicación de encuestas autoadministradas mediante el uso de un panel certificado de acceso online.
Técnica de muestreo	Muestreo aleatorio dentro del panel y estratificado por cuotas. El muestreo es una aproximación al método probabilístico, ya que toma una muestra aleatoria estratificada del panel online cuya distribución comporta ciertas desviaciones a la población. Los resultados son ponderados por zona, sexo, edad y nivel socioeconómico como forma de representar el universo real del país.
Acerca del Panel Online	Son comunidades formadas por personas predispuestas a participar en estudios de mercado y opinión. Esta encuesta Criteria fue aplicada sobre un panel cerrado y certificado que cumple con las especificaciones y características técnicas necesarias para este estudio.
Grupo Objetivo	Mujeres y Hombres de 18 o más años. De los niveles socioeconómicos ABCD, residentes de todo el país.
Fecha de Campo	2 de julio de 2026 a través de panel online.
Muestra total	900 casos.

SÍNTESIS DE RESULTADOS 5 DE JULIO



EVALUACIÓN GOBIERNO

La aprobación del gobierno de José Antonio Kast ve una disminución respecto a su última medición situándose en un 35% (-4pts.). Al mismo tiempo, su desaprobación alcanza su número más alto en 4 semanas con un 53% (+2pts).

PREOCUPACIONES CIUDADANAS

La seguridad se mantiene como la principal prioridad ciudadana (31%), seguida por la generación de más empleos y mejores salarios (16%) y la reactivación económica (13%).

En materia económica, un 52% considera que la situación del país está peor que hace seis meses, un 43% percibe un deterioro en la economía de su hogar y un 57% estima que hoy es más difícil encontrar o mejorar un trabajo.

Las expectativas tampoco son favorables: un 39% cree que la economía del país empeorará en los próximos seis meses, un 31% anticipa un deterioro en la situación de su hogar y un 41% considera que será más difícil acceder a mejores oportunidades laborales.

La evaluación de la gestión gubernamental en el manejo de la economía y la generación de empleo es mayoritariamente negativa: un 54% y un 56%, respectivamente, señalan que el desempeño ha sido peor o mucho peor de lo que esperaban.

Pese a ello, una mayoría relativa (40%) atribuye la situación económica actual principalmente a problemas heredados de la administración anterior.

LEY DE RECONSTRUCCIÓN

Respecto del proyecto de ley de Reconstrucción y Desarrollo Económico y Social, un 38% considera que sus efectos serán más bien positivos para el país, dos puntos menos que en la medición anterior. La percepción negativa también disminuyó, ubicándose en un 33% (-3 pts), mientras que quienes no tienen una opinión definida alcanzaron su nivel más alto en cinco semanas, con un 29% (+5 pts).

En cuanto a los principales beneficiarios de la iniciativa, un 48% (+2 pts) considera que favorece principalmente a los sectores de mayores ingresos, manteniéndose como la percepción predominante. Por el contrario, quienes creen que la ley está orientada principalmente a la creación de empleo disminuyeron a un 33% (-4 pts), mientras que el grupo que no se identifica con ninguna de estas posturas aumentó por segunda semana consecutiva, llegando al 19% (+2 pts).

LEY DE RECONSTRUCCIÓN

En cuanto al nivel de conocimiento de los 25 senadores más votados a nivel nacional, Manuel José Ossandón, Luciano Cruz-Coke y Rodolfo Carter encabezan la lista con un 80%, seguidos por Andrés Longton (74%) y Fabiola Campillai (73%). En el extremo opuesto, Diego Ibáñez (32%), Daniella Cicardini (32%) y Alejandra Sepúlveda (31%) presentan los menores niveles de conocimiento.

Entre las figuras con más de un 30% de conocimiento, Juan Luis Castro registra la mejor evaluación positiva (69%), seguido por Cristián Vial (64%) y Alejandra Sepúlveda (63%). Por el contrario, Camila Flores (21%), Javier Macaya (37%) y Karol Cariola (40%) obtienen las evaluaciones más bajas.

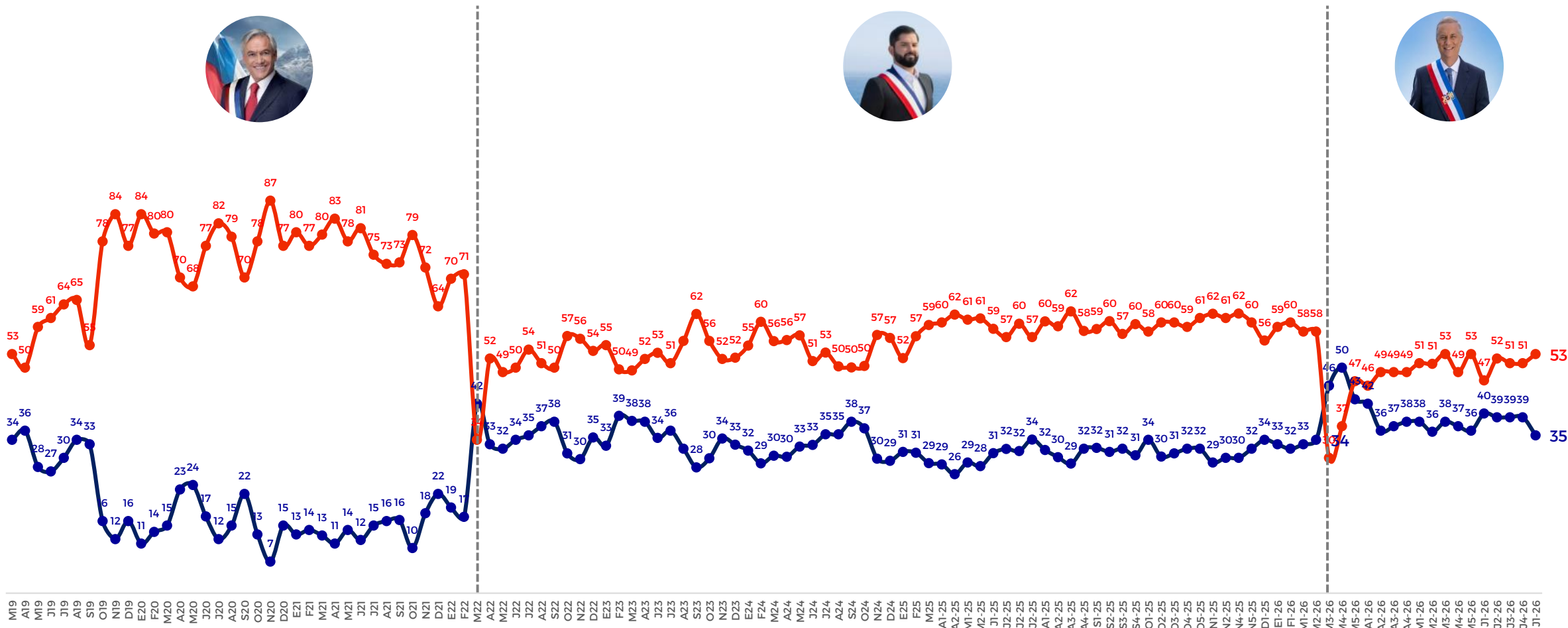
Finalmente, el ranking que combina conocimiento e imagen positiva muestra un claro predominio de los alcaldes, que ocupan cinco de los diez primeros lugares, encabezados por el alcalde de Maipú, Tomás Vodanovic.

EVALUACIÓN GOBIERNO

Aprobación Presidente

Independientemente de tu posición política, ¿apruebas o desapruebas la forma como José Antonio Kast está conduciendo su gobierno? (PREGUNTA CERRADA)

● % Apruebo ● % Desapruebo

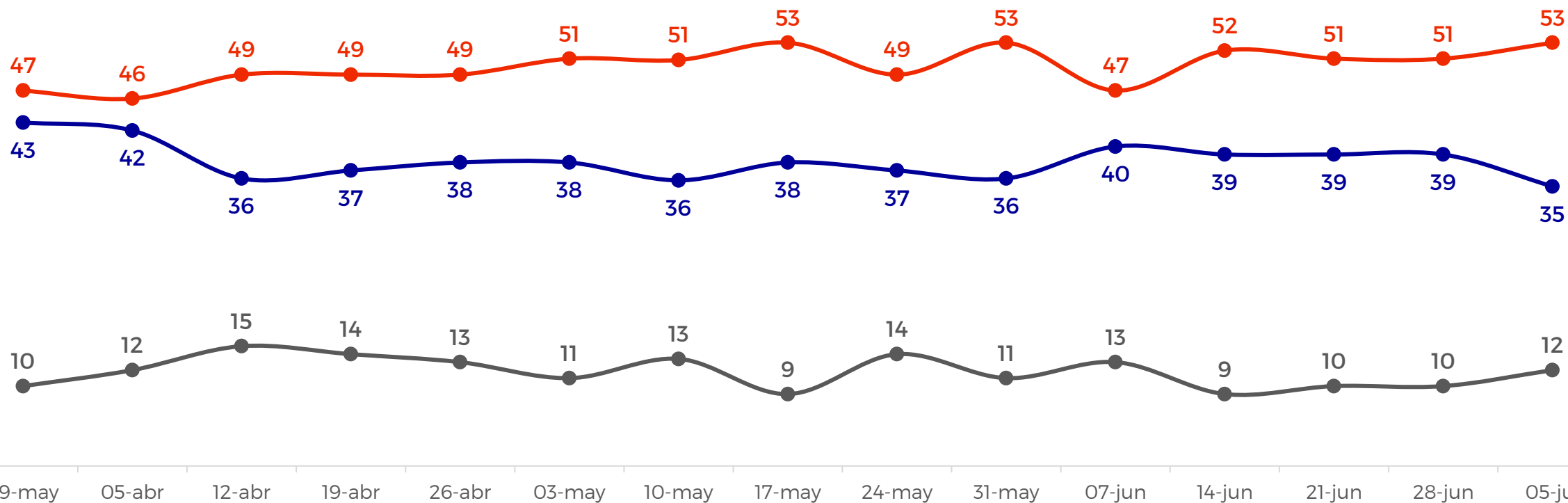


* No se muestra % de "no sé"

Aprobación Presidente José Antonio Kast

Independientemente de tu posición política, ¿apruebas o desapruebas la forma como José Antonio Kast está conduciendo su gobierno? (PREGUNTA CERRADA)

● % Apruebo ● % Desapruebo ● % No sé



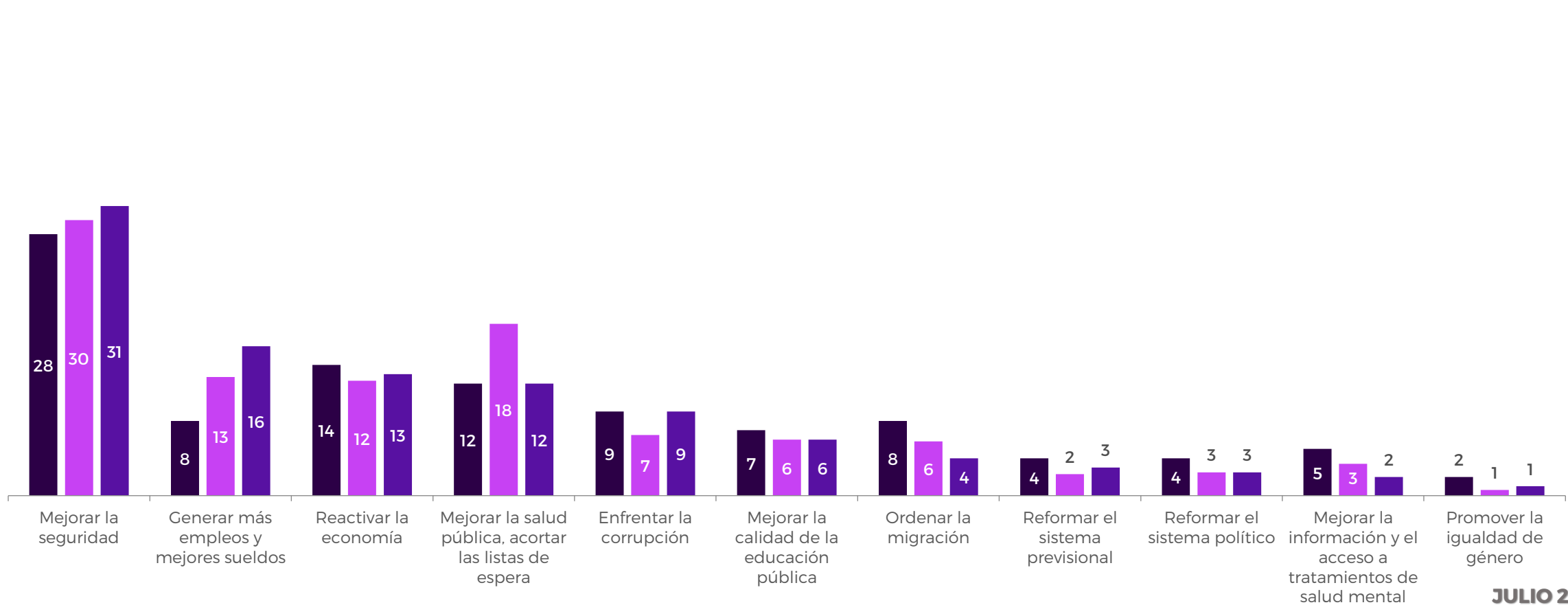
PREOCUPACIONES CIUDADANAS Y PERCEPCIONES SOBRE ECONOMÍA

Prioridades ciudadanas

De las siguientes acciones políticas, ¿Cuáles te parecen más urgentes o prioritarias **de resolver en el país**? Puedes elegir hasta tres alternativas (**PREGUNTA CERRADA**)

% de Ira prioridad

■ 01 de marzo ■ 24 de mayo ■ 05 de julio

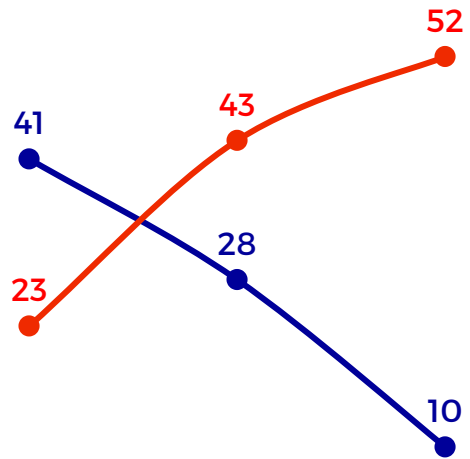


Percepción sobre la situación económica

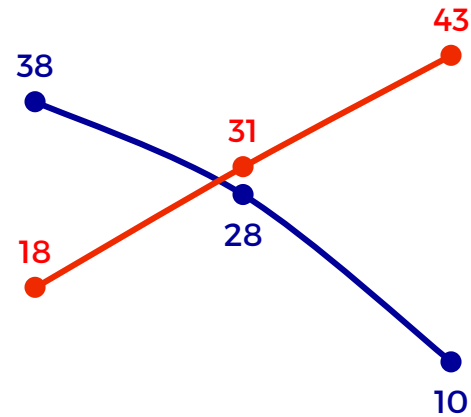
Respecto a... , ¿consideras que esta es peor, mejor o igual que hace seis meses atrás? (PREGUNTAS CERRADAS)

● % Mejor que hace seis meses atrás ● % Peor que hace seis meses atrás

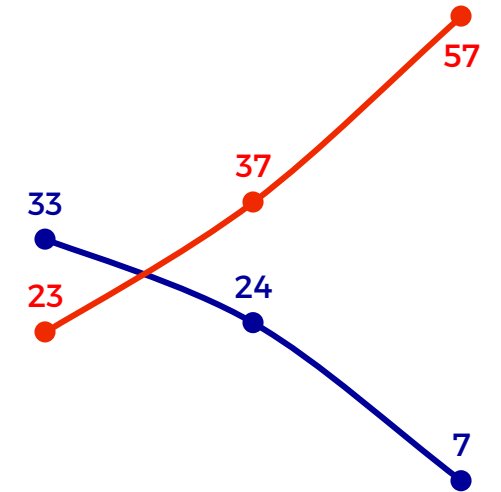
...la situación económica del país



...la situación económica de tu hogar



...la posibilidad de encontrar o mejorar un puesto de trabajo



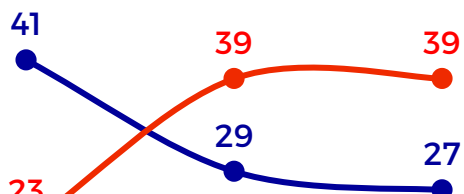
* No se muestra % de opción "igual que ahora"

Expectativas sobre la situación económica

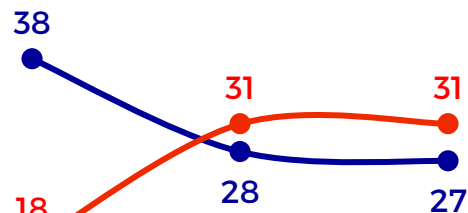
Pensando en el futuro próximo, ¿consideras que en seis meses más... (peor, mejor o igual que ahora) (PREGUNTAS CERRADAS)

● % Mejor que ahora ● % Peor que ahora

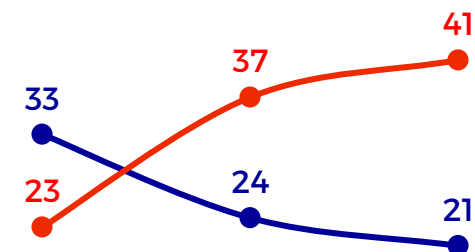
...la situación económica del país será?



...la situación económica de tu hogar será?



...la posibilidad de encontrar o mejorar un puesto de trabajo será?

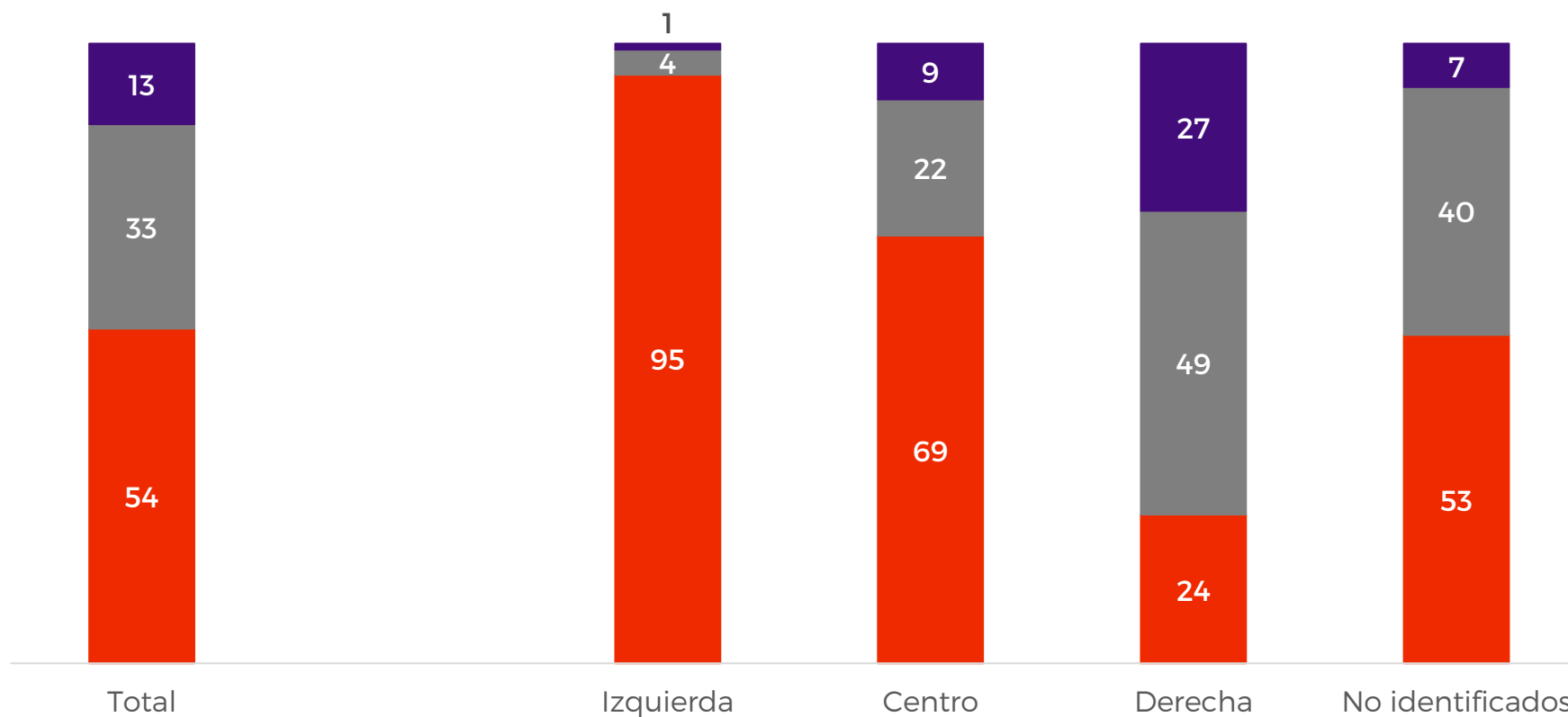


* No se muestra % de opción "igual que ahora"

Evaluación gobierno respecto a situación económica

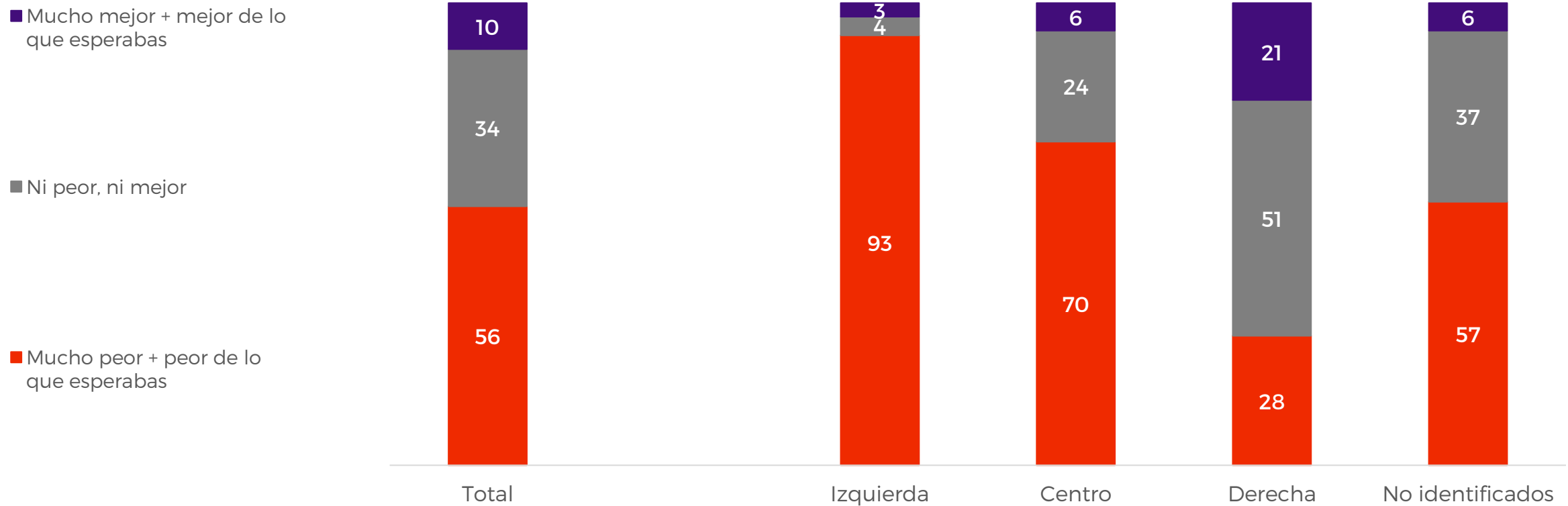
Pensando en lo que esperabas del gobierno de José Antonio Kast, ¿cómo evalúas lo que ha hecho hasta ahora en reactivar la economía y promover el crecimiento económico? (PREGUNTA CERRADA)

- Mucho mejor + mejor de lo que esperabas
- Ni mejor, ni peor
- Mucho peor + peor de lo que esperabas



Evaluación gobierno respecto a la generación de empleo

Pensando en lo que esperabas del gobierno de José Antonio Kast, ¿cómo evalúas lo que ha hecho hasta ahora en la generación de empleo de calidad? (PREGUNTA CERRADA)



Percepción sobre la responsabilidad de la situación económica

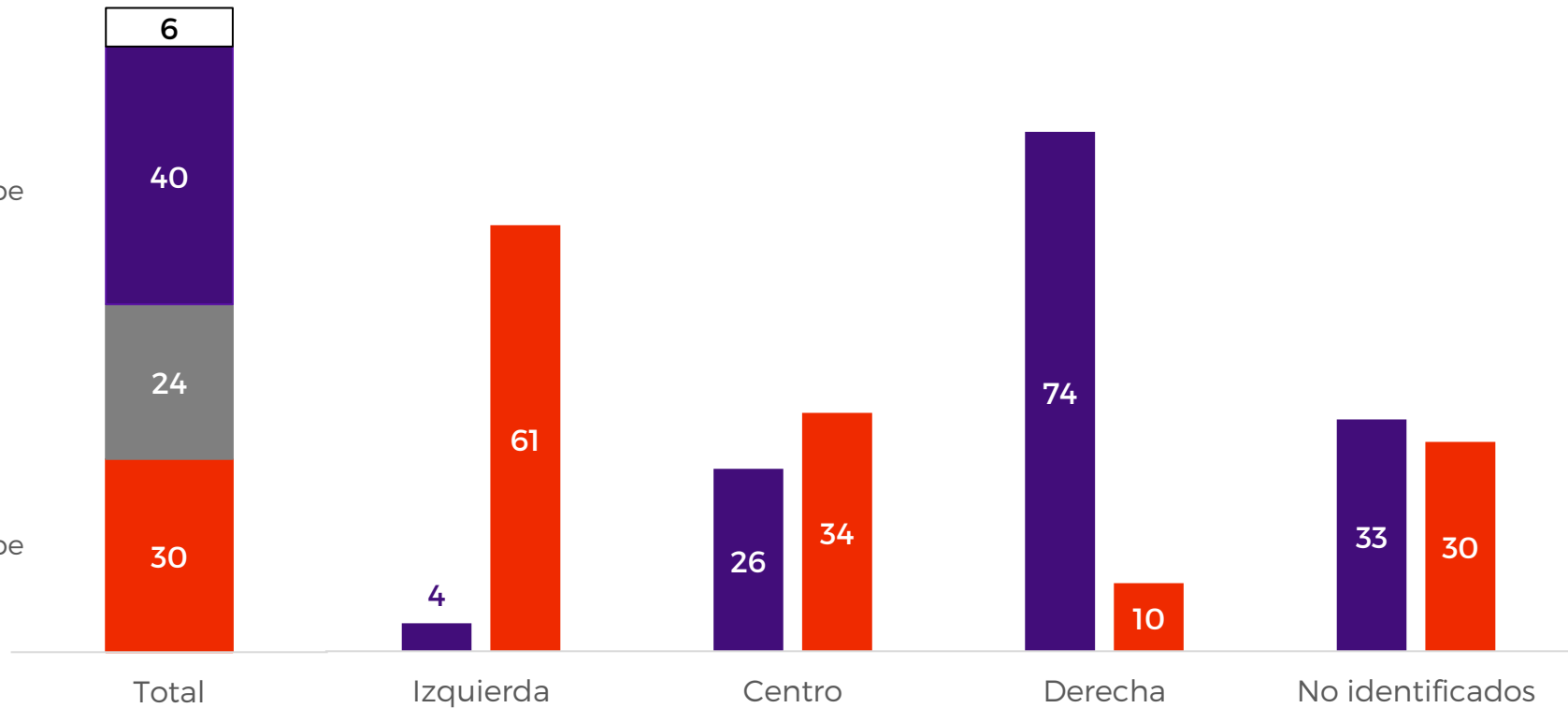
Respecto de la actual situación económica del país, algunas autoridades han señalado que el gobierno recibió una economía estancada y debilitada desde la administración anterior. Considerando lo anterior, ¿cuál de las siguientes afirmaciones representa mejor su opinión? **(PREGUNTA CERRADA)**

□ No lo tengo claro

■ La situación económica actual se debe principalmente a los problemas heredados del gobierno anterior

■ La situación económica actual es resultado de una combinación de factores y no puede atribuirse principalmente a uno u otro gobierno

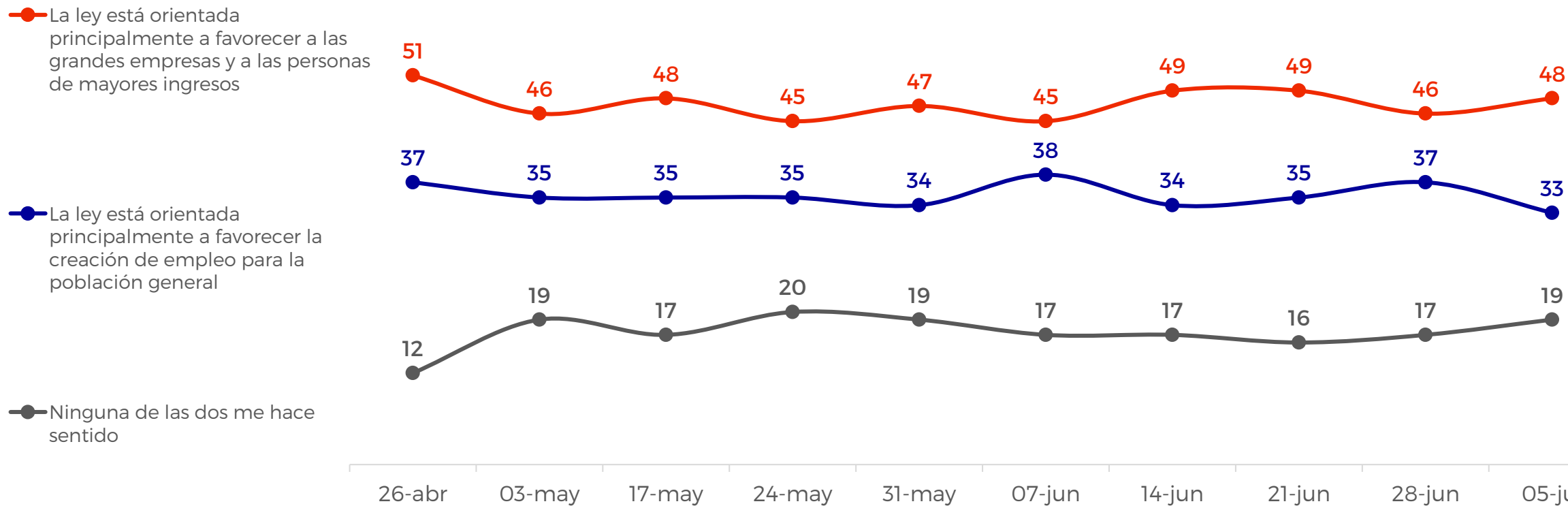
■ La situación económica actual se debe principalmente a las decisiones del gobierno actual



PROYECTO DE LEY DE RECONSTRUCCIÓN

Opinión respecto a beneficios de la ley de reconstrucción

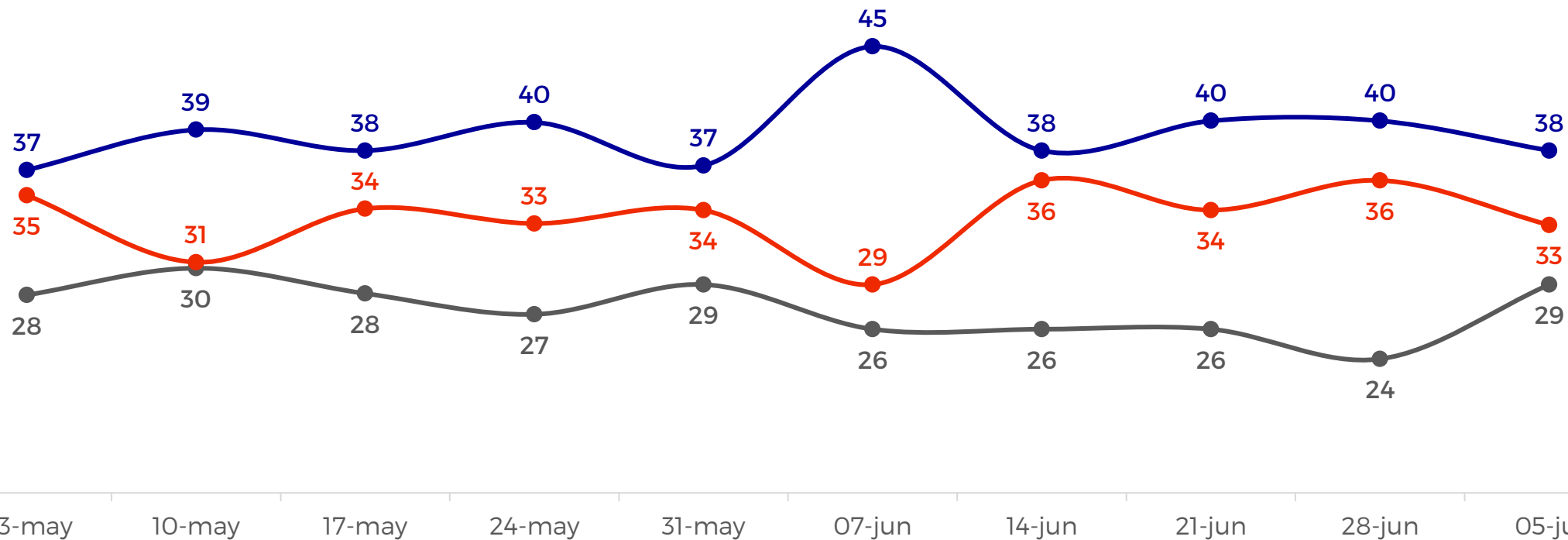
Respecto a la ley de reconstrucción del Presidente José Antonio Kast, algunas personas plantean que está orientada principalmente a favorecer a las grandes empresas y a las personas de mayores ingresos. Otras, en cambio, consideran que está orientada principalmente a favorecer la creación de empleo para la población general. ¿Cuál de estas dos opiniones te hace más sentido a ti? (PREGUNTA CERRADA)



Percepción del impacto del proyecto de reconstrucción

En general, ¿crees que el proyecto de ley de Reconstrucción y Desarrollo Económico y Social será más bien positivo o más bien negativo para el país? (PREGUNTA CERRADA)

● % Más bien positivo para el país ● % No lo tengo claro ● % Más bien negativo para el país



A large, solid purple rectangular box that serves as a background for the section header text.

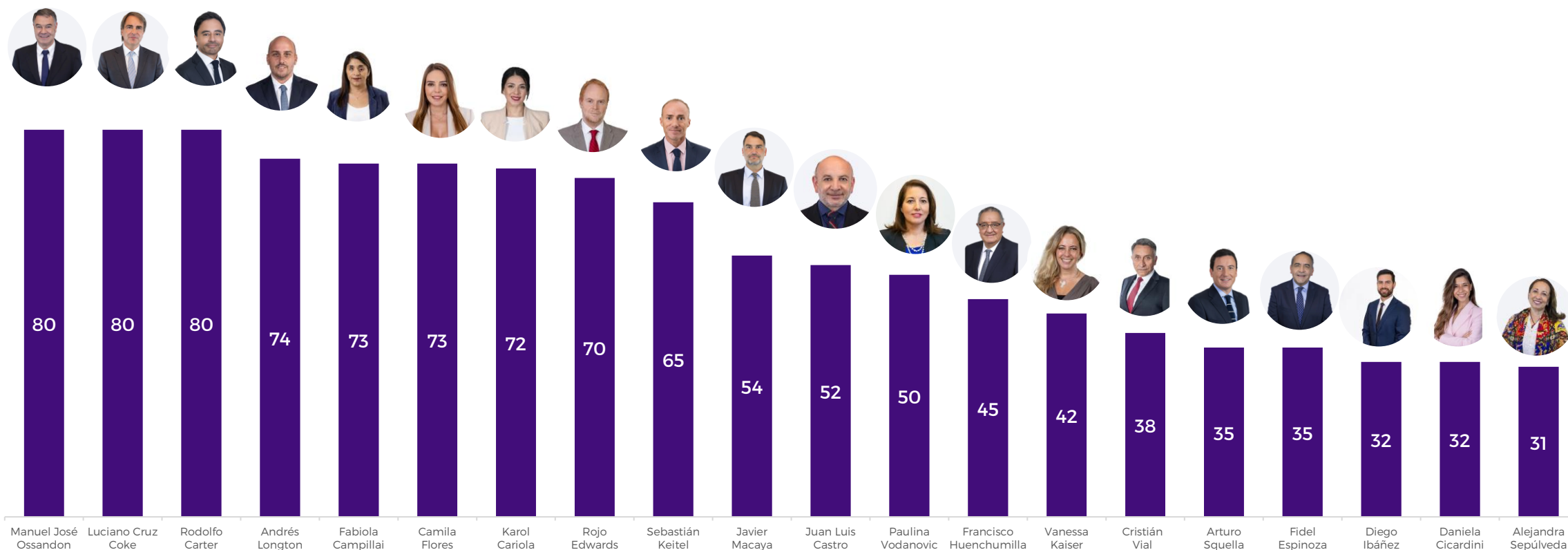
SENADORES

Conocimiento de senadores (30% o más de conocimiento)

¿Conoces a cada una de las siguientes figuras políticas? (PREGUNTA CERRADA)

Selección basada en los 25 senadores con mayor número de votos a nivel nacional y con un nivel de conocimiento superior al 30%. Se muestra nombre, región y foto de cada senador.

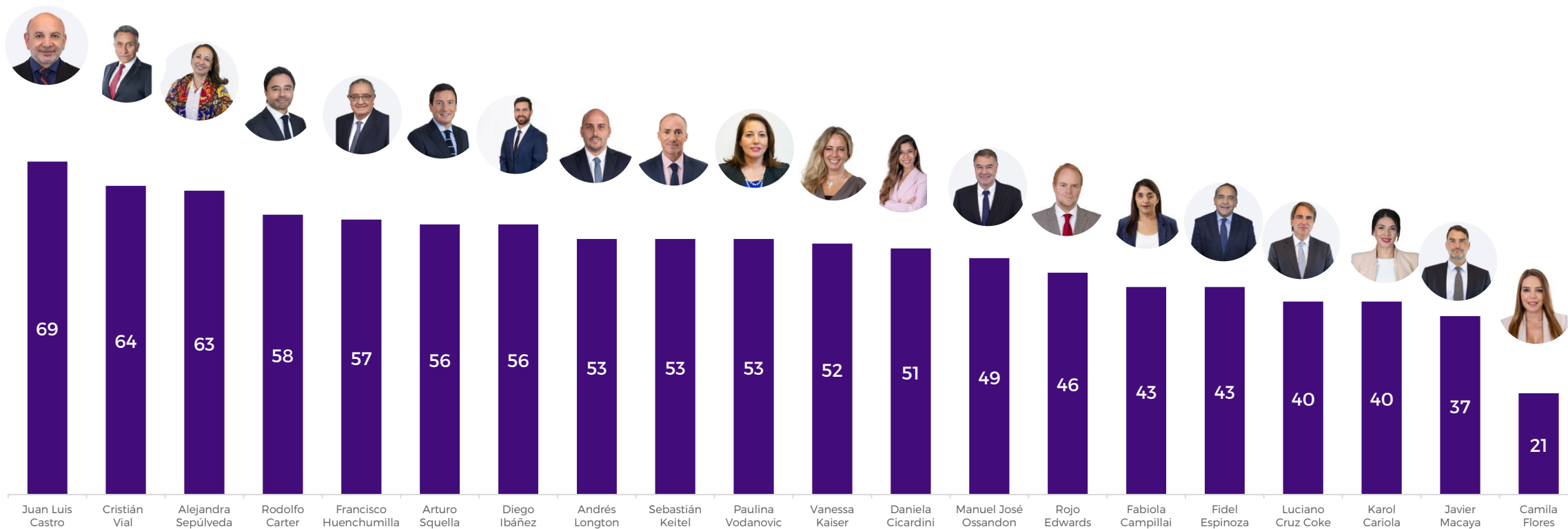
%Personas que responden “conozco”



Evaluación de senadores con un 30% o más de conocimiento

¿Cuál es tu opinión sobre...? (PREGUNTA CERRADA)
Se muestra nombre, región y foto de cada senador.

%Personas que responden “positiva” o “muy positiva”



RANKING POLÍTICOS

Conocimiento e imagen positiva de políticos (top 20)

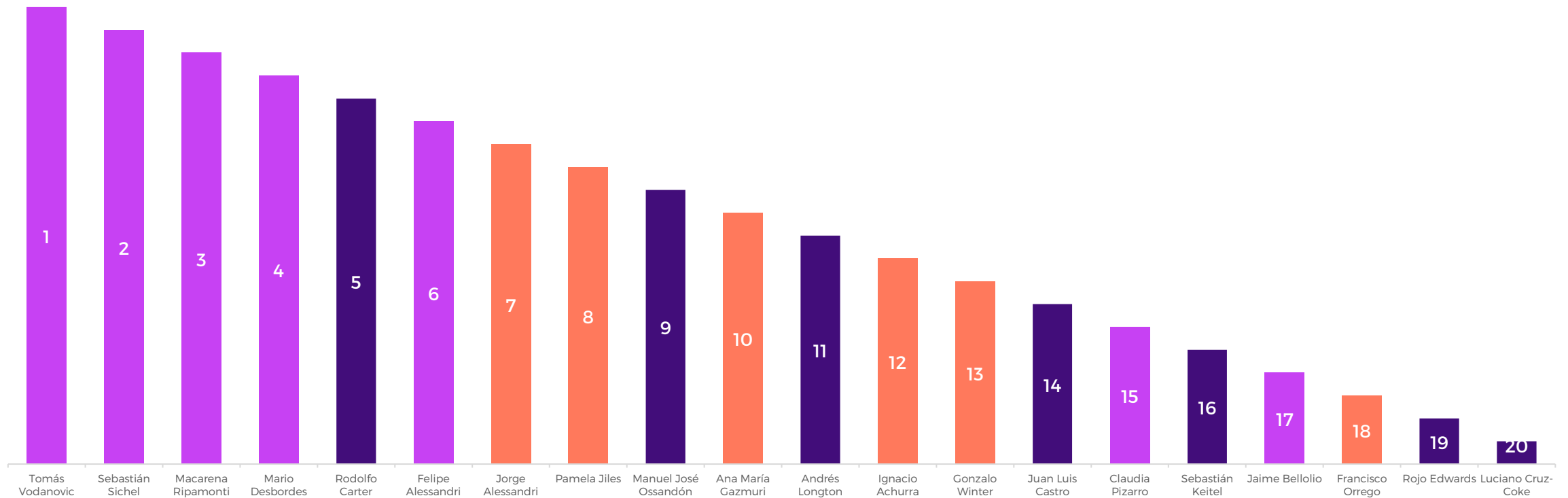
¿Conoces a cada una de las siguientes figuras políticas?

¿Cuál es tu opinión sobre...? (PREGUNTAS CERRADAS)

Selección basada en los 20 primeros lugares de un indicador multiplicativo entre conocimiento y evaluación

Números indican posición en el ranking

Alcaldes Senadores Diputados



+

